










Министр экономического развития области
Ю.А. Швакова

СПРАВКА СОГЛАСОВАНИЯ

основных показателей прогноза социально-экономического развития на 2019 год и на период до 2021 года
по Красноармейскому муниципальному району

Показатели	Отчет 2017 года	Оценка 2018 года	Прогноз на 2019 год	Прогноз на 2020 год	Прогноз на 2021 год	Подпись представителя министерства
1 Объем отгруженных товаров собственного производства, выполненных работ и услуг собственными силами (по видам деятельности раздел В "Добыча полезных ископаемых", раздел С "Обработка производств", раздел D "Обеспечение электрической энергией, газом и паром; кондиционирование воздуха", раздел E "Водоснабжение, водоотведение, организация сбора и утилизации отходов, деятельность по ликвидации загрязнений" по классификации ОКВЭД)	856223	898011	934324,2	989446,7	1046104	
2 Объем производства подакцизных товаров	-	-	-	-	-	
3 Объем валовой продукции сельского хозяйства во всех категориях хозяйств в действующих ценах каждого года	24468	23110	24660	2573,0	2689,8	
4 Доходы, уменьшенные на величину расходов в соответствии со статьей 346.5 Налогового кодекса РФ, сельскохозяйственных товаропроизводителей, перешедших на уплату единого сельскохозяйственного налога, всего	75616,7	77516,0	81432,6	85304,2	89993,4	

Показатели	Отчет 2017 года	Оценка 2018 года	Прогноз на 2019 год	Прогноз на 2020 год	Прогноз на 2021 год	Подпись представителя министерства
5 Численность работающих, всего, человек	7646	7815	7815	7815	7815	
6 Фонд оплаты труда работающих, всего (включая данные по сотрудникам УВД, УПС, юстиции и приравненным к ним категориям, денежное содержание военнослужащих)	1970930,6	2331740	2443500	2578700	2742800	
7 Выплаты социального характера	18993,2	14192,5	14900	15700	16700	
8 Численность физических лиц, получающих доходы от предпринимательской и иной приносящей доход деятельности, который облагается налогом на доходы физических лиц (предприниматели, осуществляющие деятельность без образования юридического лица, частные нотариусы, и другие лица, занимающиеся частной практикой)	18	18	18	18	18	
9 Чистый доход физических лиц, получающих доход от предпринимательской и иной приносящей доход деятельности, который облагается налогом на доходы физических лиц, (предприниматели, осуществляющие деятельность без образования юридического лица, частные нотариусы, и другие лица, занимающиеся частной практикой)	9978	10230	10630	11010	11440	

Показатели	Отчет 2017 года	Оценка 2018 года	Прогноз на 2019 год	Прогноз на 2020 год	Прогноз на 2021 год	Подпись представителя министерства
10 Оборот розничной торговли	2900271	3153830	3352530	3557100	3788310	<i>[Signature]</i>
11 Оборот общественного питания	37606	65810	63950	74220	73040	<i>[Signature]</i>
12 Денежные доходы населения	8245930	9544500	10026510	10536240	11225260	<i>[Signature]</i>
13 Расходы и сбережения	6844422	7321940	8322000	8761700	9316370	<i>[Signature]</i> 8.08.18
14 Численность детей до 18 лет, человек	8228	8252	8257	8226		<i>[Signature]</i>
Начальник управления прогнозирования социально-экономического развития	<i>[Signature]</i>	Л.В. Перфилова	Глава муниципального района			А.В. Петаев
			Зам. главы муниципального района по экономике			Е.В. Наумова



[Handwritten mark]